

# GUÍA DE RECICLAJE HOPE



Amig@ reciclador@, gracias por ser parte de la comunidad HOPE, en la **GUÍA DE RECICLAJE HOPE**, encontraras recomendaciones para clasificar, separar y entregar fácilmente los residuos generados en tu casa, comunidad, oficina, colegio, empresa o lugar de trabajo aportando materia prima para generar nuevos productos y fomentando la economía circular.

## ANTES DE RECICLAR, TEN EN CUENTA ESTOS PUNTOS #SiVasaReciclarHazloBien ...

1.- BUSCA contenedores apropiados en tamaño, materialidad y forma para disponer por separado los residuos reciclables, orgánico compostables, equipos y aparatos electrónicos y basura general.

2.- IDENTIFICA y DEFINE que residuos vas entregar a reciclaje, puedes partir por los más comunes como vidrio, botellas plásticas, cartón, papel, envases de tetra pak, latas de bebida y tarros de conserva.

3.- SIEMPRE da un pequeño enjuague a envases de alimentos y bebidas. Voltea y déjalos secar antes de guardarlos en tu contenedor de reciclaje, déjalos sin restos líquidos, alimentos, basuras, bolsas, colillas de cigarro u otros elementos en su interior.

4.- REDUCE volumen, desarma cajas de cartón y envases de tetra pak; aplasta latas y botellas plásticas; ordena diarios, revistas y papeles.

5.- RETIRA etiquetas y adhesivos de botellas y envases plásticos.

6.- Retira las tapas y corchos en botellas y frascos, déjalas a granel en el contenedor respectivo según el tipo de material, plástico, metal, orgánico compostable o basura general.

7.- INFÓRMATE sobre los materiales que puedes entregar a reciclaje, días y horarios de funcionamiento de los Centros de Reciclaje, Puntos Limpios, Puntos Verdes o el servicio de retiro de reciclaje a domicilio.

8.- Separa los residuos en estos grupos principales:

Azul, papel y cartón. / Beige, envases tetra pak. / Amarillo, plásticos reciclables

Gris, latas y metales. / Café, orgánico compostable / Morado, aparatos y equipos electrónicos

Verde, botellas y frascos de vidrio. / Negro, otros residuos basura general / Rojo, residuos peligrosos


9.- Si generas un residuo en mayor cantidad habilita un contenedor específico para ese material, por ejemplo, en casa uno solo para envases de tetra pak, en la oficina uno para impresiones, fotocopias u hojas de cuaderno a un costado de la impresora o en tu empresa maxisacos o tolvas para cartón, bolsas o stretch film.

10.- Los residuos reciclables son trasladados a nuestra planta para su clasificación, acopio temporal y despacho una vez que se tiene el volumen requerido a empresas valorizadoras autorizadas para su transformación en materia prima para fabricar nuevos productos.

# GUÍA DE RECICLAJE HOPE



## DESCRIPCIÓN GENERAL Y FORMATO DE ENTREGA DE RESIDUOS.

Grupo	Material	Descripción	Formato de entrega
Grupo Gris  Latas y metales.	Chatarra metálica.	<p>Despuntos, estructuras metálicas, hojalatería y restos de fierros, y chatarra general.</p> <p>Zunchos de metal.</p> <p>Tarros para café, leche, suplementos alimenticios y conservas metálicos.</p> <p>Tapas de metal.</p>	<p>Limpios, dar siempre un pequeño enjuague, disponer sin restos de grasas, alimentos, líquidos u otros elementos en su interior.</p> <p>Estrictamente <b>PROHIBIDO:</b></p> <ul style="list-style-type: none"> <li>- Envases de aerosol.</li> <li>- Tarros de pintura, grasa, resina o envases de productos rotulados como peligrosos, corrosivo o inflamable.</li> </ul>
	<p>Aluminio.</p> 	<p>Latas de bebidas en general.</p> <p>Bandejas metálicas y envases de aluminio foild.</p> <p>Menaje en general de aluminio, ollas, sartén, entre otros.</p> <p>Roler de pendones, perfiles de aluminio y marcos de ventanas.</p> <p>Botellas de aluminio aceites esenciales.</p>	<p>Limpios, dar siempre un pequeño enjuague, disponer sin restos de grasas, alimentos, líquidos u otros elementos en su interior.</p> <p>Aplastar latas de bebida.</p> <p>Estrictamente <b>PROHIBIDO:</b></p> <ul style="list-style-type: none"> <li>- Envases de aerosol, se deben entregar como RESPEL.</li> <li>- Tarros de pintura, grasa, resina o envases de productos rotulados como peligrosos, corrosivo o inflamable.</li> </ul>

# GUÍA DE RECICLAJE HOPE



Grupo	Material	Descripción	Formato de entrega
Grupo Beige  Envases de cartón para alimentos y bebidas Tetra pak.	Envases de cartón para bebidas (tetra pak).	Cajas de leche, jugo, bebidas alcohólicas, alimentos, salsas entre otros.	Cajas desarmadas y estiradas.  Dar siempre un pequeño enjuague.  Retirar tapas y bombillas disponer por separado como plástico.

Grupo	Material	Descripción	Formato de entrega
Grupo Verde  Vidrio	Botellas y frascos de vidrio	Botellas retornables o desechables de vidrio usadas para bebidas de fantasía, cerveza, vino, aceite vegetal, aceite oliva, jugos y leche.  Frascos conserveros de frutas y verduras, colados, compotas, picados, café en polvo, salsas, aceite de coco, mermelada, miel, entre otros.  Envases de vidrio, frascos y gotarios.	Limpios, sin restos líquidos, alimentos, colillas de cigarrillos u otros elementos en su interior.  Siembre retirar tapas y corchos.  Estrictamente <b>PROHIBIDO:</b>  - Se deben disponer como escombro: Vasos, copas, fuentes de vidrio, cristalería, floreros, platos, tazas y loza en general.  Maceteros de cerámica.  Vidrio de ventanas, retazos y despuentes de vidrio plano, cuadros, termopaneles o parabrisas.  - Ampolletas, luminarias y tubos fluorescentes se deben entregar como RAEE.

# GUÍA DE RECICLAJE HOPE



Grupo	Material	Descripción	Formato de entrega
Grupo Azul  Papeles y cartón.	Cajas y envases de cartón.  Cartulinas.  Papel kraft.	Cajas y empaques de cartón liso como cajas de cereales, medicamentos, artículos de aseo personal.  Cajas de cartón corrugado.  Cilindros de papel higiénico o papel absorbente.  Bobinas de cartón stretch film o cinta adhesiva, limpios, sin restos de material.  Bolsas de papel kraft y cartulinas limpias.  Cajas y bandejas de huevo de cartón.  Cajas de pizza y alimentos delivery limpias.	Cajas y envases de cartón disponer siempre desarmadas y planas.  Bolsas de papel, limpias, sin residuos, restos de comida u otros elementos en su interior.  Cartulinas sin adhesivos, pinturas, brillantinas o papeles pegados.  Disponer a granel, NUNCA armar paquetes.  Cilindros de cartón sin restos de papel, cinta adhesiva o stretch film.  Cajas de pizza y delivery limpias y desarmadas, sin manchas de grasa o restos de comida, servilletas u otros elementos.  Estrictamente <b>PROHIBIDO:</b>  - Mezclar con envases de cartón desechables usados en comida, vasos de poli papel para bebidas, café, agua o jugo.  Envases claramente definidos como compostables o que visualmente lo parezcan como bolws, bandejas desechables y vasos de polipapel desechable en general.


# GUÍA DE RECICLAJE HOPE



Grupo	Material	Descripción	Formato de entrega
Grupo Azul  Papeles y cartón. (continuación)	Papeles.	Papel blanco como hojas impresas y fotocopias, hojas de cuadernos	Hojas limpias, sin restos de grasa, comidas o usadas para limpiar.
	Diarios y revistas.	<p>Papeles de colores, guías, facturas, boletas, post It.</p> <p>Papel de embalaje o relleno usado en calzado o encomiendas, idealmente estirado.</p> <p>Diarios, revistas, publicaciones, volantes y flyers en papel couché.</p> <p>Catálogos y/o manuales de materiales, equipos o software o similares. Idealmente retirar tapas.</p>	<p>Disponer siempre a granel y estiradas, NO ARMAR PAQUETES.</p> <p>Papel picado usar bolsas resistentes para su acopio y manejo.</p> <p>Cuadernos, anillados, libros y publicaciones retirar tapas de cartón, tapas plastificadas o empastadas, micas plásticas, espirales y/o clips. Disponer solo hojas.</p> <p>Contra cara de adhesivos SOLO entregar por separado como residuo específico.</p> <p>Estrictamente <b>PROHIBIDO:</b></p> <ul style="list-style-type: none"> <li>- Trabajos escolares, hojas con exceso de tinta, pintura, pegamento o adhesivos. Papeles sucios manchados con aceite, grasas</li> </ul>
	Textos y libros escolares <a href="http://www.greenlibros.com">www.greenlibros.com</a>	Libros de lectura y textos escolares en buen estado.	Entregar en cajas o bolsas separadas y rotuladas.
	Para grandes cantidades coordinar su retiro directamente con operaciones y/o área comercial de HOPE.	Libros en general, literatura, manuales técnicos, libros de uso docente.	<p>Estrictamente <b>PROHIBIDO:</b></p> <ul style="list-style-type: none"> <li>- Fotocopias anilladas.</li> <li>- Textos escolares entregados por del Ministerio de Educación.</li> <li>- Libros en mal estado.</li> </ul>





# GUÍA DE RECICLAJE HOPE



Grupo	Material	Descripción	Formato de entrega
Grupo Amarillo  Plásticos reciclables.	<p>Botellas y descartables rotulados PET 1.</p>  <p>PET PET 1 / PETE 1</p>	<p>Botellas de bebidas, jugo y agua mineral verde, azul o transparente.</p> <p>Clamshell, empaques y vasos desechables o descartables tipo bandejas plásticas transparentes o bases negras o color usadas en frutas, verduras, huevos y ensaladas, comida rápida, sushi o pastelerías rotulados PET 1.</p> <p>Botellas de envases de yogurt de 1 litro rotuladas PET 1.</p> <p>Envases PET 1 de limpiadores, artículos de aseo, detergente o aceite de cocina limpios.</p>	<p>Limpios, sin restos de comida, líquidos, bebidas, alimentos, soya, grasas o cremas.</p> <p>Siempre retirar etiquetas y/o adhesivos disponerlas en la basura común o eco botella.</p> <p>Sacar tapas roscas y dejarlas sueltas en el mismo contenedor u otro específico para tapitas.</p> <p>Botellas aplastadas para reducir volumen.</p> <p>Clamshell sin adhesivos, si no puede retirarlo cortar el trozo con una tijera o entregar solo la parte limpia.</p> <p>Estrictamente <b>PROHIBIDO:</b></p> <ul style="list-style-type: none"> <li>- Envases de limpiadores, artículos de aseo, detergente o aceite de cocina sucios, siempre hacer triple enjuague para entregar a reciclaje.</li> </ul>




# GUÍA DE RECICLAJE HOPE



Grupo	Material	Descripción	Formato de entrega
Grupo Amarillo  Plásticos reciclables (continuación).	<p>Envases plásticos RIGIDOS rotulados como</p>  <p>HDPE PEAD 2 / HDPE 2</p>  <p>LDPE PEBD 4 / LDPE 4</p>  <p>PP PP5</p>  <p>PS PS6</p>	<p>Envases de limpiadores, shampoo, cremas, bálsamo, detergente, bidones, yogurt de litro, cotonitos, cassatas de helado, potes tipo tupperware o mantequilla.</p> <p>Tapas roscas plásticas de bebidas y tapas blandas de tarros de café, leche en polvo y suplementos alimenticios.</p> <p>Vasos, empaques o clamshell desechables rotulados como PP5 y PS6.</p> <p>Partes y piezas de muebles, pisos, cajas plásticas o contenedores rotulados PEAD 2 o PP5.</p> <p>Envases de postre en formato individual o familiar rotulados PEAD 2, PP5 o PS6 limpios, sin etiquetas ni adhesivos.</p>	<p>Envases limpios, dar siempre un pequeño enjuague, disponer sin restos de comida, alimentos, cremas u otros productos.</p> <p>Tapas plásticas por separado, disponer a granel en el mismo contenedor u otro específico para tapitas que este habilitado.</p> <p>Aplastar botellas y envases para reducir volumen.</p> <p>Estrictamente <b>PROHIBIDO:</b></p> <ul style="list-style-type: none"> <li>- Envases de limpiadores, artículos de aseo, detergente o aceite de cocina sucios, siempre hacer triple enjuague para entregar a reciclaje.</li> <li>- Envases de postre en general con etiquetas adhesivas que no pueden ser removidas fácilmente por el cliente.</li> <li>- Juguetes en general, acrílicos, piezas plásticas en general de equipos eléctricos o electrodomésticos sin rotulado.</li> </ul>

# GUÍA DE RECICLAJE HOPE





Grupo	Material	Descripción	Formato de entrega
Grupo Amarillo  Plásticos reciclables (continuación).	<p>Bolsas y empaques plásticos rotulados</p> <div>  <p><b>HDPE</b> PEAD 2 / HDPE 2</p> </div> <div>  <p><b>LDPE</b> PEBD 4 / LDPE 4</p> </div> <div>  <p><b>PP</b> PP5</p> </div>	<p>Bolsas tipo camiseta, supermercado o almacén.</p> <p>Bolsas transparentes usadas para pan, frutas y verduras en supermercados.</p> <p>Empaques de papel higiénico, bebidas de fantasía y alcohólicas, alimentos como arroz, fideos, pan de molde u otros.</p> <p>Bolsa empaque diarios (Mercurio – La Tercera)</p> <p>Bolsas transparentes rotuladas PEBD 4 o LDPE 4 de empaque de electrodomésticos y equipos electrónicos en general (con burbujas).</p>	<p>Bolsas limpias y vacías, siempre a granel y sueltas, <b>NO ARMAR PAQUETES.</b></p> <p>SOLO bolsas rotuladas PEAD 2; HDPE 2 PEBD 4; LDPE 4 PP5</p> <p>Estrictamente <b>PROHIBIDO:</b></p> <ul style="list-style-type: none"> <li>- Bolsas y empaques flexibles categoría otros 7 u other7.</li> <li>- Botellas rellenas con bolsas, etiquetas u otros elementos conocidas como eco botellas o botellas de amor.</li> <li>- Empaques usado para el transporte o embalaje de alimentos, restos de comida, delivery, congelados o carnes.</li> <li>- Envoltorios aluminizados y sobres para dulces, snack, ramitas, papas fritas, galletas, salsas de tomates, compotas, cremas, sopas, mayonesa y otros aliños en general. Recargas de jabón y limpiadores en general.</li> </ul>



# GUÍA DE RECICLAJE HOPE



Grupo	Material	Descripción	Formato de entrega
<b>Grupo Amarillo</b>  Plásticos reciclables (continuación).	Strech film  <b>LDPE</b> PEBD 4 / LDPE 4	Plástico de embalaje usado a nivel industrial, importante sin etiquetas, autoadhesivos, cinta adhesiva o de embalaje.	Limpio, retirar etiquetas y adhesivos.  Evitar enrollar y mezclar con otros materiales.  Entregarlo en maxisacos o bolsas específicas.  Estrictamente <b>PROHIBIDO:</b>  - Empaques usados para el sellado y transporte de alimentos, congelados y/o carnes.
	Poliestireno Expandido Plumavit EPS  Aplica tarifa especial por traslado y costo de recepción en planta de valorización/disposición final.   <b>PS</b> PS6	Embalaje <b>color blanco</b> , limpio y macizo, preformado para contener equipos electrónicos y electrodomésticos en general.  Planchas blancas de aislación usadas en muros y techo, limpias. Sin recubrimientos, pinturas, restos de polvo o tierra.	Entregar en una bolsa específica y única, <u>no mezclar</u> con otros materiales.  Estrictamente <b>PROHIBIDO:</b>  - Bandejas usadas en alimentos, frutas verduras, comida rápida, bandejas de carne, pollo, cecinas, fiambres, quesos o similares.  - Embalaje tipo esponja en preformas, laminas o bolsas de cubierta de equipos electrónicos o electrodomésticos.

# GUÍA DE RECICLAJE HOPE



## OTROS RESIDUOS COMPLEMENTARIOS.

Material	Descripción	Formato de entrega
<p>Ropa usada en general que sea estirable.</p> <p>Retazos de tela.</p> <p>Ropa corporativa o de trabajo en buen estado de todos los tamaños y formas.</p> <p>Aplica tarifa especial por traslado y costo de recepción en planta de valorización/disposición final.</p>	<p>Ropa limpia, no importa si esta rota o en mal estado del tipo estirable como poleras, polerones, chalecos, bufandas, pañuelos de tela, pantalones, buzos.</p> <p>Jeans y prendas denim.</p> <p>Retazos limpios de tela en general.</p>	<p>Entregar en una bolsa específica y única, rotulada ROPA PARA RECICLAJE, no mezclar con otros materiales.</p> <p>Coordinar su retiro directamente con operaciones y/o área comercial de HOPE.</p> <p>Estrictamente <b>PROHIBIDO</b>:</p> <ul style="list-style-type: none"> <li>- Toallas</li> <li>- Cortinas.</li> <li>- Ropa interior</li> <li>- Calzado en general.</li> <li>- Sombreros, jockeys</li> <li>- Peluches</li> <li>- Sabanas, frazadas y/o plumones de cama.</li> </ul>
<p>Aceite de cocina vegetal</p> <p>El aceite es entregado para su tratamiento a Rendering Chile, <a href="http://www.rendering.cl">www.rendering.cl</a>.</p>	<p>Aceite vegetal de cocina usado o vencido sin uso.</p>	<p>Entregar directamente al operador de retiro, no mezclar con otros elementos.</p> <p>Se recomienda usar botellas plásticas boca ancha o bidones para su almacenamiento con tapa rosca para asegurar cierre y evitar derrames.</p> <p>Idealmente filtrar o colar el aceite para sacar restos de comida.</p> <p>Estrictamente <b>PROHIBIDO</b>:</p> <ul style="list-style-type: none"> <li>- Usar botellas de vidrio para almacenar este residuo, hay un riesgo de accidente o lesiones durante su manipulación y entrega.</li> </ul>

# GUÍA DE RECICLAJE HOPE



Material	Descripción	Formato de entrega
Grupo rojo / morado  Equipos y aparatos electrónicos RAEE.  Artículos de oficina en general.  Aplica tarifa especial por traslado y costo de recepción en planta de valorización/disposición final.	Equipos menores como microondas, hervidores, tostadores, secadores de mano, aspiradoras y electrodomésticos en general  Computadores, notebook, pantallas, impresoras, celulares, UPS, PLC, teclados, mouse, cables, audífonos y parlantes.  Electrodomésticos mayores como: Lavadoras, secadores, mantenedores, termotanques, refrigeradores. Motores, bombas, equipos de aire acondicionado.  Elementos de oficina como pilas y baterías, tóner, catridge de impresora, aerosoles.  Tubos fluorescentes, luminarias y ampolletas de bajo consumo.	Coordinar su retiro directamente con operaciones y/o área comercial de HOPE para entregar un presupuesto específico y/o recargo según detalle de protocolo de servicio.  Se debe entregar la carga consolidada, en cajas, bolsas, sacos o pallets sellados y rotulados.  RESPEL se debe incluir detalle, firma de declaración jurada y HDS.

# GUÍA DE RECICLAJE HOPE



Material	Descripción	Formato de entrega
<p>Grupo negro</p> <p>Escombros y volumétricos inertes.</p> <p>Aplica tarifa especial por traslado y costo de recepción en planta de valorización/disposición final.</p>	<p>Partes y piezas de equipos y maquinarias fuera de uso.</p> <p>Pallets y racks plásticos o de madera.</p> <p>Despuntos de madera y tableros.</p> <p>Escombros en general, ladrillo, vidrio, loza, concreto, cerámicas, PVC, restos de materiales de construcción, plásticos y embalajes sucios. Ramas y restos de poda de árboles.</p> <p>Textiles fuera de uso, pendones, afiches publicitarios.</p> <p>Muebles, escritorios, estructuras, sillas, jardineras y similares.</p>	<p>Coordinar su retiro directamente con operaciones y/o área comercial de HOPE para entregar un presupuesto específico y/o recargo según detalle de protocolo de servicio.</p> <p>En el caso de maderas aserrada, pallets y tableros para compostaje revisar documento específico de formato de entrega y materialidad permitida.</p> <p>Estrictamente <b>PROHIBIDO</b>:</p> <ul style="list-style-type: none"> <li>- Planchas, cubiertas, aislantes o textiles con asbesto.</li> <li>- Residuos contaminados o en contacto directo con sustancias peligrosas, corrosivas o inflamables.</li> <li>- Equipamiento de uso radiactivo.</li> <li>- Colchones y colchonetas</li> </ul>